

Lanyard Premium 20mm x 900mm

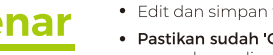
Panduan Desain



Area Desain
Ini adalah area desain. Isi area ini dengan desain yang Anda inginkan.



Area Bleed
Ini adalah area bleed untuk proses printing pastikan huruf dan logo tidak melewati garis ini

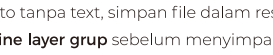


Area Lipatan tali
Ini adalah area desain. Isi area ini dengan desain yang Anda inginkan.



Benar

- Edit dan simpan file dalam format **CMYK**
- **Pastikan sudah 'Create Outline' Text** sebelum disimpan. Caranya dengan: Pilih semua layer, klik 'type' pada menu, kemudian 'create outlines'.



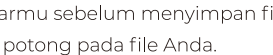
Salah

- Jika hanya terdapat foto tanpa text, simpan file dalam resolusi tinggi **JPG (300 dpi)**
- **Hapus artwork guideline layer grup** sebelum menyimpan file.



Benar

- Jangan menggabungkan layer (flatten) atau gambarmu sebelum menyimpan file untuk mempertahankan kualitas cetak.
- Jangan menambahkan ekstra garis luar atau batas potong pada file Anda.



Salah

- Jangan menggabungkan layer (flatten) atau gambarmu sebelum menyimpan file untuk mempertahankan kualitas cetak.
- Jangan menambahkan ekstra garis luar atau batas potong pada file Anda.